




## D-SUB 9P FEMALE TERMINALBLOK DINRAIL

€ 15,95

Excl. BTW: € 13,18

### Afbeeldingen





## Beschrijving

---

### InLine® D-Sub 9 klemmenblok (female) met DIN-rail

Het InLine® D-Sub 9 klemmenblok met female connector is ontworpen voor overzichtelijke en betrouwbare installaties in schakelkasten en op DIN-rails. Dankzij de zijdelingse schroefklemmen kunnen aders snel en zonder solderen worden aangesloten. Dit maakt het product uitermate geschikt voor industriële toepassingen, automatisering en service-omgevingen.

#### Belangrijkste voordelen

- **Snelle en eenvoudige installatie**  
Bedrading via schroefklemmen voor aders van 14–26 AWG. Aansluiten gebeurt eenvoudig met een platte schroevendraaier ≤ 2,5 mm.
- **Zeker en stabiel gekoppeld**  
De D-Sub 9 female connector is voorzien van schroefdraad (UNC #4-40), waardoor aangesloten stekkers mechanisch vergrendeld kunnen worden voor een betrouwbare verbinding.
- **Breed inzetbaar in industriële omgevingen**  
Ideaal voor schakelkastbouw, machinebesturing, automatisering en service- en diagnoseopstellingen.
- **DIN-rail montage voor gestructureerde bekabeling**  
De geïntegreerde DIN-railclip maakt snelle, ruimtebesparende en normconforme montage in de schakelkast mogelijk.
- **Betrouwbare signaaloverdracht**  
Met een hoge isolatieweerstand en een nominale stroom van 0,8 A per pin is dit klemmenblok geschikt voor professioneel gebruik.

#### Technische specificaties

- **D-Sub connector:** 9-polig, female (breakout-uitvoering)
- **Vergrendeling:** Schroefdraad voor connectorbevestiging (UNC #4-40)

- **Aansluittechniek:** Schroefklem met drukplaat
- **Aansluitbereik:** 14–26 AWG
- **Bediening:** Platte schroevendraaier  $\leq 2,5$  mm
- **Nominale stroom:** 0,8 A per pin
- **Max. bedrijfsspanning:** 100 V tussen twee signalen
- **Isolati weerstand:**  $\geq 10$  M $\Omega$  bij 300 V DC
- **Bedrijfstemperatuur:**  $-10$  °C tot  $+70$  °C
- **Isolatielaag:** EVA-isolatie aan de onderzijde
- **Montage:** Geschikt voor directe montage op DIN-tophoedrail
- **Afmetingen:** ca. 87 × 46 × 34,8 mm (L × B × H)

Een robuuste en praktische oplossing voor veilige en overzichtelijke D-Sub aansluitingen in professionele installaties.

## Productinformatie

Artikelnummer	AB2501K
Merk	Merk
Is on Sale	Nee

