






## RETRO LUCHTBALLON - EDUCATIEVE SOLDEERKIT

€ 19,95

Excl. BTW: € 16,49

### Afbeeldingen





## Beschrijving

---

Ga terug in de tijd en leer meer over elektronica dankzij deze retrodesign soldeerkit!

### De kit

Deze handige kit is een educatief doe-het-zelf soldeerproject. Solderen is een techniek die wordt gebruikt om elektronische componenten met elkaar te verbinden. Het solderen van deze kit is niet alleen eenvoudig en leuk, je leert gaandeweg ook meer over elektronica. Eenmaal gesoldeerd lichten de leds op en krijg je een leuke gadget als resultaat. [Learn the basics of electronics here!](#)

Dit unieke bouw pakket heeft de vorm van een heteluchtballon in Jules Verne-stijl en kan zowel geplaatst of opgehangen worden dankzij de kleine voorziene opening.

### Gereedschap

Om te beginnen heb je het volgende basisgereedschap nodig: een soldeerbout of soldeerstation, soldeertin en een kniptang. Een ander praktisch hulpmiddel is een antistatische soldeermat. Ontdek alle gereedschappen in de sectie opties hieronder.

### Reeks

De luchtballon is een van de vijf retro-soldeerkits en zijn ideaal zijn voor beginners of gevorderde verzamelaars. Ontdek ze alle vijf!

## Kenmerken

- 6 x oranje led
- aan/uit-schakelaar
- printplaat in de vorm van een heteluchtballon, retrodesign

- bevestigingssoog
- 1 x zacht flikkerende led

## Specificaties

- voeding: 3 V - 1 x CR2032 (niet meegelev.)
- afmetingen: tbd

## Productinformatie

---

Artikelnummer	WSL221
Merk	WHADDA

